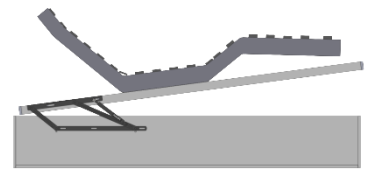
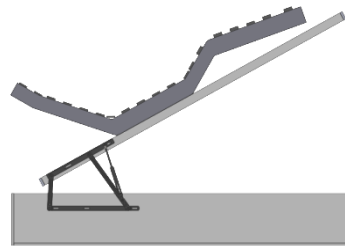
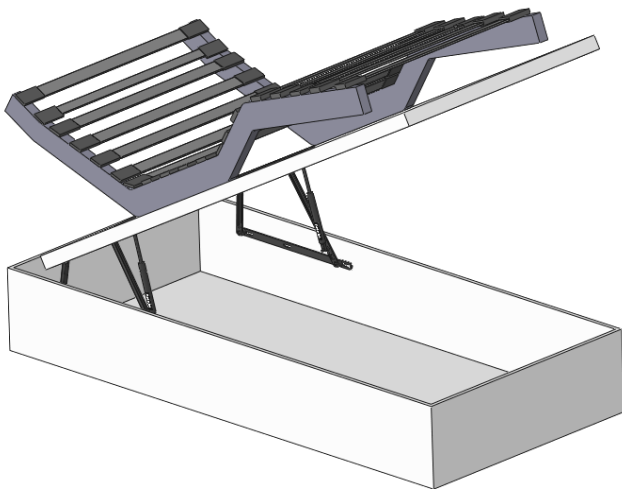




El elevador a gas de canapé fabricado en Abain, que además de levantar la tapa del canapé con el mínimo esfuerzo, está diseñado para **evitar el golpe final al cierre** de la tapa. Un extra importante para un elevador a gas, por su **seguridad y por su eficiencia**.

Gas lift for bed box manufactured by Abain, which in addition to lifting the cover of the bedbox with the minimum effort, is designed **to avoid the final blow of the cover closure**. An important extra to a standard gas lift, for its **safety and efficiency**.



Súbida fácil  
+  
Cierre con efecto freno  
**antigolpe**

Easy raise  
+  
Brake effect **anti-shock**  
closing

#### POSICIONAMIENTO ELEVADOR A GAS / GAS LIFT POSITIONING

El elevador a gas debe ir posicionado de arriba abajo, es decir, el eje hacia arriba y el cuerpo hacia abajo. Como el elevador a gas standard se coloca con el eje abajo y el cuerpo arriba, para poder recordar el posicionamiento a la hora de su montaje, el elevador a gas lleva indicada la posición que va hacia arriba UP.

*The gas lift must be positioned upside down, the shaft up and the body down.*

*As a standard gas lift is placed with the shaft downwards and the body upwards, to remember the positioning of the gas lifts when mounting, the gas has indicated the UP figure to indicate the positioning.*



EL-T3ESEN2017